

# BADUJET Primavera

Innovative Technik für ambitionierte Schwimmer.  
Mit optimierter Leistungsfähigkeit.

## Einsatzgebiet

Zum Wandeinbau in alle Beckenausführungen, als Attraktion, für die Fitness, als Wellen- oder Luftperlbäd, für die Unterwassermassage nach ärztlichem Rat. Schwimmen ohne Wende auch in kleinen Becken möglich.

## Ausführung

Durch ein im Becken bündig eingebautes Einbau- und Düsengehäuse aus Kunststoff wird mit einer über eine Saug- und Druckleitung angeschlossenen leistungsstarken BADU Pumpe Wasser angesaugt und mit einem kräftigen Strahl über zwei regelbare Düsen - allseitig um 60° schwenkbar - ins Schwimmbecken zurückgeführt. Eine Vielzahl von Öffnungen in der Ansaugblende sorgt für eine äußerst geringe Ansaugströmung. Blickfang dieser Anlage ist eine hochwertige

Empfehlenswertes Zubehör sowie Winter-Kit siehe Seite 128.

Edelstahlblende, die durch ein fließendes und homogenes Design besticht. Für ein wohlige Ambiente sorgt eine eingebaute LED-Leuchte, die, auch der pneumatische Ein-/Ausschalter und die Regelung für das prickelnde Luftperlbäd, vom Becken aus bedient werden kann. Die Pumpe und die LED-Leuchte können über den integrierten Timer automatisch ausgeschaltet werden. Bei Auslieferung ist dieser immer auf 15 Minuten Betriebszeit eingestellt.

## Werkstoffe

Einbaugehäuse ..... ABS  
 Düsengehäuse ..... ABS  
 Innenteile ..... PP/PC/ASA  
 Saug-/Druckleitung ..... PVC  
 Absperrschieber und Fittings ..... PVC  
 Blende/Haltegriff ..... Edelstahl

| Technische Daten bei 50 Hz  | BADUJET Primavera | 21-81/33 G 29°          | 21-81/34 G 29° |
|---|-------------------|-------------------------|----------------|
| Förderstrom der Pumpe (m³/h)  | 3~/1~             | 75                      | 85             |
| Spannung  | 3~/1~             | 3 N~ 400/230 V/1~ 230 V | 3 N~ Δ 400 V   |
| Leistungsaufnahme P <sub>1</sub> /-abgabe P <sub>2</sub> <sup>1)</sup> (kW) | 3~/1~             | 3,74/3,00 / 3,90/3,00   | 4,55/4,00      |
| Anzahl der Düsen (Ø 40 mm)  |                   | 2                       | 2              |
| Ausströmdruck an den Düsen (bar)  | 3~/1~             | 1,00                    | 1,00           |
| Ausströmgeschw. mittig 2 m vor den Düsen (m/s)                              | 3~/1~             | 1,10                    | 1,20           |
| Massagedruck (bar) max.   | 3~/1~             | 1,60                    | 1,80           |
| Düsen allseitig schwenkbar (Grad)   |                   | 60                      | 60             |
| Nettogewicht (kg)   | 3~/1~             | 55,00                   | 46,00          |

Detaillierte Infos zur Schutzart des Motors siehe Seite 143.

Technische Daten können abweichen.

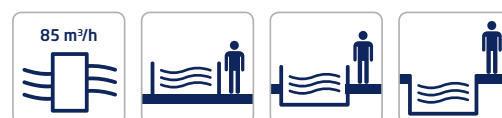
| Artikel-Nr.  | Typ  | Variante          | Spannung       | Leistungsabgabe P <sub>2</sub> |
|--------------|--|-------------------|----------------|--------------------------------|
| 232.6100.000 | BADUJET Primavera <sup>6)</sup>                    | Vormontagesatz    |                |                                |
| 232.7400.000 | BADUJET Primavera <sup>6)</sup> mit weißer LED     | Fertigmontagesatz | 1~ 230 V       | 3,00 kW                        |
| 232.7420.000 | BADUJET Primavera <sup>6)</sup> mit Multicolor-LED | Fertigmontagesatz | 1~ 230 V       | 3,00 kW                        |
| 232.7200.000 | BADUJET Primavera <sup>6)</sup> mit weißer LED     | Fertigmontagesatz | 3 N~ 400/230 V | 3,00 kW                        |
| 232.7220.000 | BADUJET Primavera <sup>6)</sup> mit Multicolor-LED | Fertigmontagesatz | 3 N~ 400/230 V | 3,00 kW                        |
| 232.7800.000 | BADUJET Primavera <sup>6)</sup> mit weißer LED     | Fertigmontagesatz | 3 N~ Δ 400 V   | 4,00 kW                        |
| 232.7820.000 | BADUJET Primavera <sup>6)</sup> mit Multicolor-LED | Fertigmontagesatz | 3 N~ Δ 400 V   | 4,00 kW                        |
| 232.6100.100 | Zusatz-Kit BADUJET Primavera für Fliesenbecken     |                   |                |                                |

Bei Bestellung einer kompletten Anlage bitte Artikel-Nr. von Vor- und Fertigmontagesatz angeben.



Mit Edelstahlblende >

Lieferung mit Edelstahl-Haltegriff und Fernbedienung >



### Lieferumfang

#### Vormontagesatz

- Kunststoff-Einbaugehäuse
- Absperrschieber
- Spanning komplett, Schrauben und Dichtungen

#### Fertigmontagesatz

- Düsengehäuse komplett, mit zwei schwenkbaren Düsen und Schrauben
- Edelstahl- und Ansaugblende
- Saug-/Druckleitung 75 mm
- Schaltgerät
- BADU 21-81/33 G 29° oder BADU 21-81/34 G 29°
- Haltegriff und wasserdichter Fernbedienung BADUJET Wireless Controll II

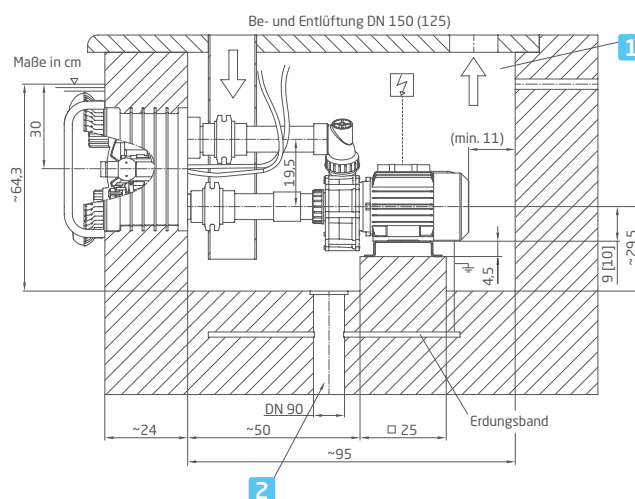
#### Hinweis

Bei Verlängerung der Saug- und Druckleitung müssen diese entsprechend groß dimensioniert werden, sodass sie annähernd verlustfrei sind - siehe Seite 142.

### Maße

Ausführliche Maße auf Anfrage oder unter badu.de

#### Unverbindliches Einbauschema



Ausreichend dimensionierter Ablauf erforderlich.  
Maße in Klammern [ ] - Nur für BADU 21-81/33 We. und BADU 21-81/34 Dr.

1 Schachtbreite min. 70 cm

2 Bodenablauf

# BADUJET Primavera Deluxe

Material-Variante der BADUJET Primavera ohne Kompromisse.  
Komplett aus Edelstahl. Und damit hochwertig und hart im Nehmen.

### Einsatzgebiet

Zum Wandeinbau in alle Beckenausführungen, als Attraktion, für die Fitness, als Wellen- oder Luftperlbäd, für die Unterwassermassage nach ärztlichem Rat. Schwimmen ohne Wende auch in kleinen Becken möglich.

### Ausführung

Wie BADUJET Primavera, jedoch darüber hinaus mit Düsen und Bedienelementen aus Edelstahl und Piezotastern.

### Werkstoffe

Einbaugehäuse ..... ABS  
 Düsengehäuse ..... ABS  
 Innenteile ..... PP/PC/ASA  
 Saug-/Druckleitung ..... PVC  
 Absperrschieber und Fittings ..... PVC  
 Blende/Haltegriff ..... Edelstahl  
 Bedienelemente ..... Edelstahl  
 Düsen ..... ABS/Edelstahl

Empfehlenswertes Zubehör sowie Winter-Kit siehe Seite 128.

| Technische Daten bei 50 Hz  | BADUJET Primavera Deluxe | 21-81/33 G 29°          | 21-81/34 G 29° |
|---|--------------------------|-------------------------|----------------|
| Förderstrom der Pumpe (m³/h)  | 3~/1~                    | 75                      | 85             |
| Spannung  | 3~/1~                    | 3 N~ 400/230 V/1~ 230 V | 3 N~ Δ 400 V   |
| Leistungsaufnahme P <sub>1</sub> /-abgabe P <sub>2</sub> <sup>1)</sup> (kW) | 3~/1~                    | 3,74/3,00 / 3,90/3,00   | 4,55/4,00      |
| Anzahl der Düsen (Ø 40 mm)  |                          | 2                       | 2              |
| Ausströmdruck an den Düsen (bar)  | 3~/1~                    | 1,00                    | 1,00           |
| Ausströmgeschw. mittig 2 m vor den Düsen (m/s)                              | 3~/1~                    | 1,10                    | 1,20           |
| Massagedruck (bar) max.   | 3~/1~                    | 1,60                    | 1,80           |
| Düsen allseitig schwenkbar (Grad)   |                          | 60                      | 60             |
| Nettogewicht (kg)   | 3~/1~                    | 62,00                   | 48,00          |

Detaillierte Infos zur Schutzart des Motors siehe Seite 143.

Technische Daten können abweichen.

| Artikel-Nr.  | Typ  | Variante          | Spannung       | Leistungsabgabe P <sub>2</sub> |
|--------------|--|-------------------|----------------|--------------------------------|
| 232.6100.000 | BADUJET Primavera Deluxe <sup>®</sup>                    | Vormontagesatz    |                |                                |
| 232.7401.000 | BADUJET Primavera Deluxe <sup>®</sup> mit weißer LED     | Fertigmontagesatz | 1~ 230 V       | 3,00 kW                        |
| 232.7421.000 | BADUJET Primavera Deluxe <sup>®</sup> mit Multicolor-LED | Fertigmontagesatz | 1~ 230 V       | 3,00 kW                        |
| 232.7201.000 | BADUJET Primavera Deluxe <sup>®</sup> mit weißer LED     | Fertigmontagesatz | 3 N~ 400/230 V | 3,00 kW                        |
| 232.7221.000 | BADUJET Primavera Deluxe <sup>®</sup> mit Multicolor-LED | Fertigmontagesatz | 3 N~ 400/230 V | 3,00 kW                        |
| 232.7801.000 | BADUJET Primavera Deluxe <sup>®</sup> mit weißer LED     | Fertigmontagesatz | 3 N~ Δ 400 V   | 4,00 kW                        |
| 232.7821.000 | BADUJET Primavera Deluxe <sup>®</sup> mit Multicolor-LED | Fertigmontagesatz | 3 N~ Δ 400 V   | 4,00 kW                        |
| 232.6100.100 | Zusatz-Kit BADUJET Primavera Deluxe für Fliesenbecken    |                   |                |                                |

Bei Bestellung einer kompletten Anlage bitte Artikel-Nr. von Vor- und Fertigmontagesatz angeben.



**Blende, Düsen und Bedienelemente aus Edelstahl >**

**Düsengehäuse mit Piezotaster >**

**Lieferung mit Edelstahl-Haltegriff und Fernbedienung >**



### Lieferumfang

#### Vormontagesatz

- Kunststoff-Einbaugehäuse
- Absperrschieber
- Spanning komplett, Schrauben und Dichtungen

#### Fertigmontagesatz

- Düsengehäuse komplett, mit zwei schwenkbaren Düsen und Schrauben
- Edelstahl- und Ansaugblende
- Saug-/Druckleitung 75 mm
- Schaltgerät
- BADU 21-81/33 G 29° oder BADU 21-81/34 G 29°
- Haltegriff und wasserdichter Fernbedienung BADUJET Wireless Controll II

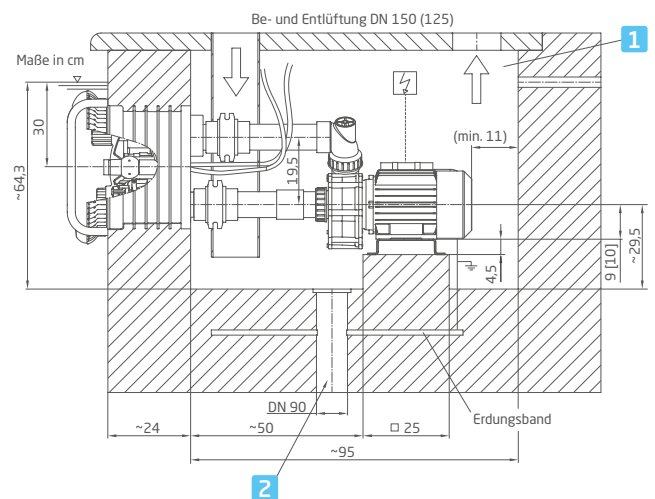
#### Hinweis

Bei Verlängerung der Saug- und Druckleitung müssen diese entsprechend groß dimensioniert werden, sodass sie annähernd verlustfrei sind - siehe Seite 142.

### Maße

Ausführliche Maße auf Anfrage oder unter [badu.de](http://badu.de)

#### Unverbindliches Einbauschema



Ausreichend dimensionierter Ablauf erforderlich.  
Maße in Klammern [ ] - Nur für BADU 21-81/33 We. und BADU 21-81/34 Dr.

**1** Schachtbreite min. 70 cm

**2** Bodenablauf